








KH2X012-P1/P
KH2X025-P1/P



Vyhodnocovací tabulka

			 Před expozicí
			 Po správné expozici

POZNÁMKA: Referenční barvy zobrazené v tištěných prospektech, stejně jako barvy zobrazené na našich webových stránkách a v měkkých kopiích jiných dokumentů, nemusí nutně odpovídat skutečným barvám zobrazeným ve skutečných indikátorech.

VH2O2 Výrobek určený pro sterilizaci pro plazmovou sterilizaci

LOT Šarže výrobku

 Datum spotřeby
 Výrobce

Helix-PCD pro plazmovou sterilizaci

Chemické proužky (chemický indikátor typu 2 podle ISO 11140-1) pro použití v přístroji Helix-PCD pro peroxid vodíku

Návod k použití

1-A.Odstraňte uzávěr se závitem plastové komory.

1-B.Vložte složený chemický indikátor do kapsle uzávěru. Reaktivní inkoust musí směřovat k hadičce, vyvarujte se přitom přehybu v místě s naneseným inkoustem. **DŮLEŽITÉ:** Vyvarujte se kontaktu chemického indikátoru s vnitřním povrchem kapsle, protože může dojít ke změně výsledku.

2.Mírným tlakem nasadte víčko kapsle. **POZOR:**

Neumísťujte systém do látkového sáčku, protože by mohl narušit proces. Látkový sáček se musí používat při procesech s párou. **POZNÁMKA:** Společnost Terragene® doporučuje používat systém Chemdye® Helix-PCD určený pro malé sterilizátory (CDPCD2X025).

3.Spustíte vybraný program a vyzkoušejte proces.

Počáteční barva: fialová

Konečná barva: zelená

4.Po uplynutí doby větrání vyjměte indikátor a vyhodnoťte výsledek. Pokud se 4 políčka změnila na finální barvu, je výsledek úspěšný, sterilizátor pracuje správně. Pokud se jedno pole liší od finální barvy, ukazuje to na přítomnost zbytkového vzduchu ve sterilizátoru, tedy na poruchu zařízení.

Doporučujeme test zopakovat ještě jednou, než zařízení předáte do technického servisu.

Skladování a doba použitelnosti

Indikátory by měly být skladovány na suchém místě, chráněny před světlem při teplotách 10-30 °C a relativní vlhkosti 30-80 %. Nevlhčete. Neskladujte v blízkosti sterilizačních prostředků.

Indikátory mají při skladování za doporučených podmínek dobu použitelnosti 5 let od data výroby. Datum expirace i číslo šarže výrobku jsou uvedeny na štítku obalu a na každé jednotce výrobku. Nepoužívejte indikátory po uplynutí doby použitelnosti.

Likvidace

Chemické indikátory po použití zlikvidujte spolu s papírovým odpadem v souladu s předpisy o zdravotní péči a bezpečnosti ve vaší zemi.