

Název výrobku: SonoCheck

Zařazení: test pro kontrolu účinnosti čištění nástrojů v ultrazvukových čističkách resp. ověření intenzity kavitace a činnosti generátoru

Typ testu: chemický

Bližší specifikace: lahvička s kapalinou a startérem

Typ mytí: ultrazvukové čištění (UZV)

Doporučené parametry: běžné čisticí prostředky vhodné pro UZV čističky a cykly doporučené k jednotlivým typům nástrojů



Před použitím Po použití

Použití:

1. Běžný test - indikátorovou lahvičku vložte do síta s nástroji, u malých van 1 – 2 kusy, u van nad 20 l tři kusy – viz nákres
 Funkční test - rozložte větší množství testů po celém sítu tak, abyste zachytili případný výpadek některého ze zářičů (vyvíječů kavitace) – viz nákres
2. Odstartujte běžný čisticí program
3. Po dokončení cyklu testy vyjměte a vyhodnoťte

Vyhodnocení: správný výsledek se projeví úplnou změnou barvy ze zelené na žlutou, v takovém případě je kavitace dostačující ke správnému čištění nástrojů. Za správný výsledek můžete považovat i to, když tekutina změní barvu, ale povrch kuliček startéru zůstane zelený. Pokud je změna nedostatečná u některého z použitých testů, může indikovat výpadek činnosti některého zářiče na generátoru. Pokud je dosažená barva bílá, byla kavitací energie zbytečně vysoká a doporučuje se zkrátit čisticí cyklus.

Důležitá upozornění: pokud jsou výsledky neuspokojivé, zkontrolujte tyto parametry:

- Došlo ke správnému odplynování lázně? Proveďte správné odplynění před zahájením čisticího cyklu
- Zkontrolujte hladinu lázně – nesmí být ani příliš nízká, ani vysoká, držte se pokynů výrobce
- Není vana s nástroji přeplněná? Odeberte část nástrojů
- Změna barvy byla nedostatečná u jednoho z použitých testů? Proveďte funkční test a v případě odhalení závady na některém ze zářičů přivolejte servisního technika
- Proces opakujte s menším objemem vsázky a novými testy. Pokud se problém nedaří odstranit, vyzkoušejte jiný typ chemického přípravku. Kontaktujte servisního technika.

Teplota lázně ovlivňuje potřebnou délku čisticího cyklu. U chladné lázně se test zbarví již do 2 minut, v lázni kolem 55°C trvá zbarvení testu až 7 min.

Skladování: v uzavřeném originálním obalu na suchém místě při relativní vlhkosti 10-60 % a při teplotě 2°C - 25°C.

Chraňte před světlem, zdroji tepla a chemických látek, nezmrazujte

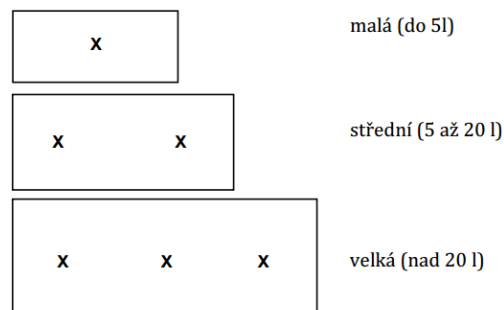
Expire: 12 měsíců od data výroby. Po datu uplynutí doby použitelnosti výrobek nepoužívejte.

Uvolňování toxických látek: žádné, které by mohly ohrozit zdraví nebo vlastnosti výrobku.

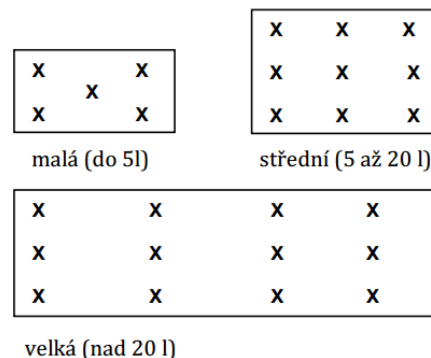
Obsah balení: 30 ks


Aktualizace (datum/iniciály pracovníka): 9/2023/JK

Rozložení testovacích lahviček při běžném testu



Rozložení testovacích lahviček při funkčním testu




 PEREG GmbH
 Porschestrasse 12
 D-84478 Waldkraiburg
 +49 8638 84100