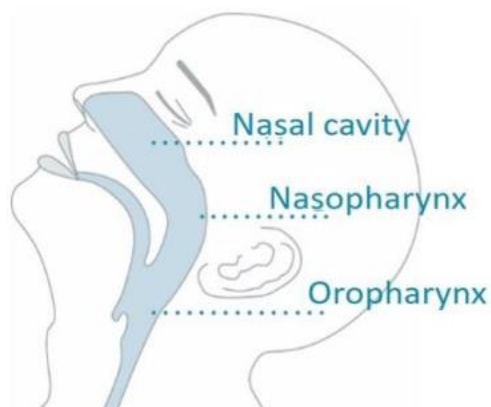


Předmět: Obecné informace o stěrech z horních cest dýchacích

(způsob odběru vzorku zvolit podle informací v návodu dodaného s příslušným testem)

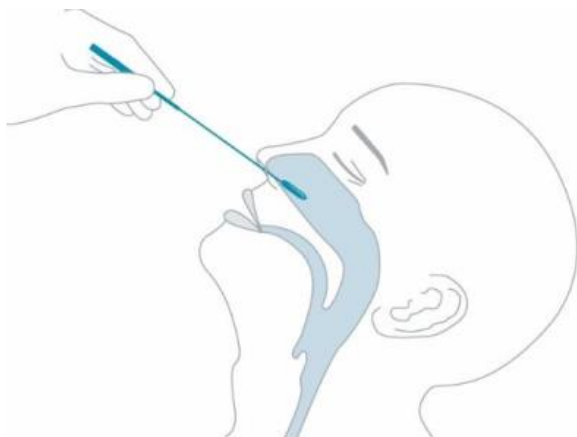
Vážení,

správný a důkladný odběr vzorků je základem pro použití rychlých testů NADAL®. Uvádíme několik tipů od institutu Roberta Kocha (RKI) * pro odběr vzorků výtěrem z horní části dýchacích cest (obrázek 1). Kromě toho, prosím, **dbejte pokynů v příbalovém letáku každého testu NADAL®**.



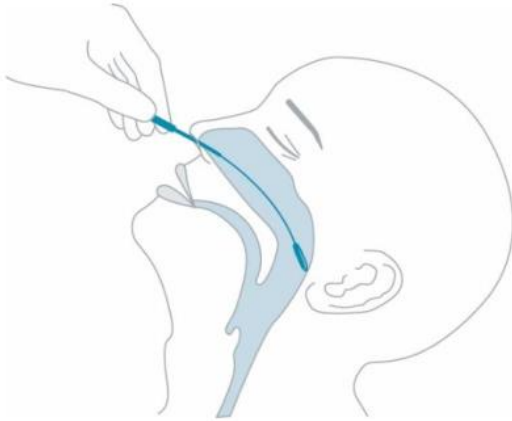
Obrázek 1. Horní cesty dýchací

Výtěr z nosu



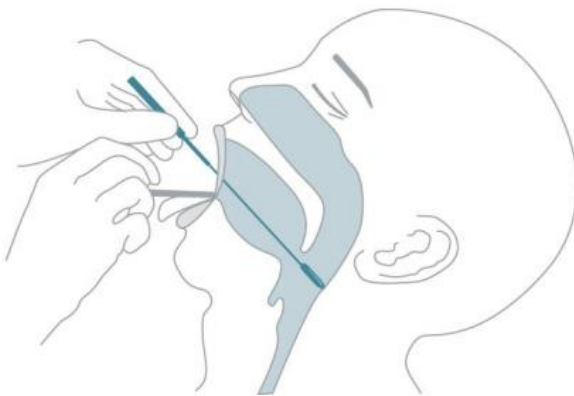
Pro získání vzorku výtěrem z nosu doporučuje RKI * vložit tampon rovnoběžně s patrem až k nosní lastuře (nasal concha). Po několika sekundách může být tampón vyjmut rotačním pohybem a použit pro další analýzu.

Nazofaryngeální výtěr



Pro odběr vzorků nazofaryngeálním výtěrem RKI * doporučuje nejprve vysmrkat nos. Hlava by měla být mírně nakloněna dozadu a podepřena nedominantní rukou. Tampon by měl být vložen téměř vodorovně do nosu, podél nosní přepážky, ke stěně hltanu. Po několika sekundách může být tampón vyjmut rotačním pohybem a použit pro další analýzu.

Orofaryngeální výtěr



Pro odběr vzorků orofaryngeálním výtěrem RKI * doporučuje nejprve stlačit jazyk pomocí depresoru jazyka. Tamponem pak rotačním pohybem energicky odeberte vzorek podél stěny hltanu. Nedotýkejte se při tom spodní části jazyka, ani měkkého patra.

* www.rki.de/DE/Content/Infekt/NRZ/Influenza/hinweise/Abstrich.html



Objednávky vyřizuje:

JK-Trading s.r.o., Křivatcová 421/5,
155 21 Praha 5-Zličín
tel.: 257 220 760
email: praha@jktrading.cz

Pro více informací kontaktujte obchodní zástupce:

Čechy - Ing. Kryl: 777 929 604
Ing. Ernestová: 777 477 308
Morava – Ing. Žůrová: 777 929 623